
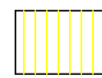









 Comunità Montana delle
 Valli Chisone e Germanasca
 Comune di Pramollo
 Provincia di Torino


Zonizzazione Acustica del territorio comunale,
 ai sensi della Legge Quadro n° 447/95 e del
 D.P.C.M. 14 novembre 1997

TAVOLA 1 – Fase IV scala 1:10.000

Carta dell'azzoneamento acustico

Classe I	Aree particolarmente protette	Limite di immissione diurno (L _{50-22:00}): Leq = 50 dB(A) Limite di immissione notturno (L _{50-04:00}): Leq = 40 dB(A)	
Classe II	Aree destinate ad uso prevalentemente residenziale	Limite di immissione diurno (L _{50-22:00}): Leq = 55 dB(A) Limite di immissione notturno (L _{50-04:00}): Leq = 45 dB(A)	
Classe III	Aree di tipo misto	Limite di immissione diurno (L _{50-22:00}): Leq = 60 dB(A) Limite di immissione notturno (L _{50-04:00}): Leq = 50 dB(A)	
Classe IV	Aree di intensa attività umana	Limite di immissione diurno (L _{50-22:00}): Leq = 65 dB(A) Limite di immissione notturno (L _{50-04:00}): Leq = 55 dB(A)	
Classe V	Aree prevalentemente industriali	Limite di immissione diurno (L _{50-22:00}): Leq = 70 dB(A) Limite di immissione notturno (L _{50-04:00}): Leq = 60 dB(A)	
Classe VI	Aree esclusivamente industriali	Limite di immissione diurno (L _{50-22:00}): Leq = 75 dB(A) Limite di immissione notturno (L _{50-04:00}): Leq = 70 dB(A)	
Fasce di rispetto per infrastrutture ferroviarie			
Aree destinate ad attività rumorose temporanee			

Ingegnere Ambientale redattore	Tecnico esperto in Urbanistico	Tecnico competente in Acustica Ambientale
Data	Firma	Data
		
	Data	Firma
		


 Altea S.p.A. - Strada Cavalli, 42 - 28825 Fentole di Biadene (VB)
 Telefono Ufficio: 011 43 12.70.971 - Fax: 011 43 12.70.972 - e-mail: altea@altea.net - P.IVA 01440580031